

Sécurisation des approvisionnements en Peuplier : étude prospective de la ressource française.

Eléments de mise à jour – mai 2021

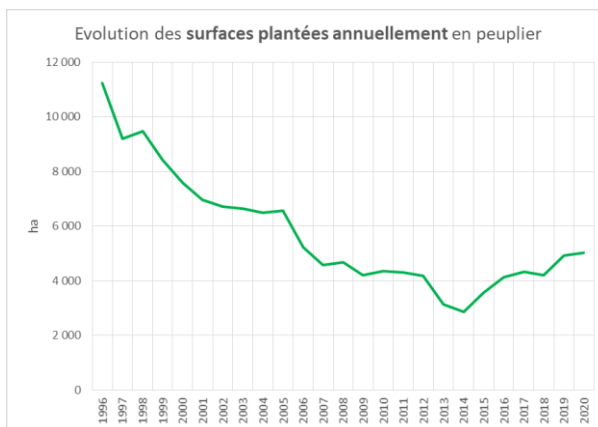
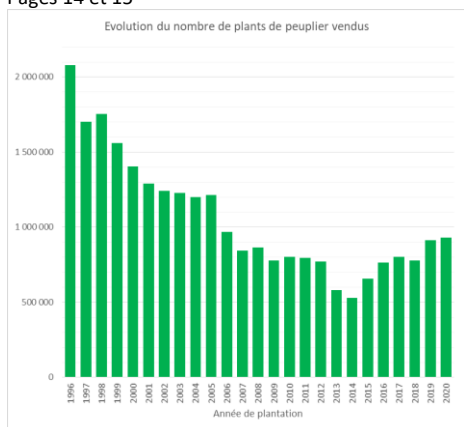
L'étude initiale et complète, dans sa dernière édition d'octobre 2019, est disponible à cette adresse :

<https://www.codifab.fr/actions-collectives/bois/securisation-des-approvisionnement-en-peuplier-1633>

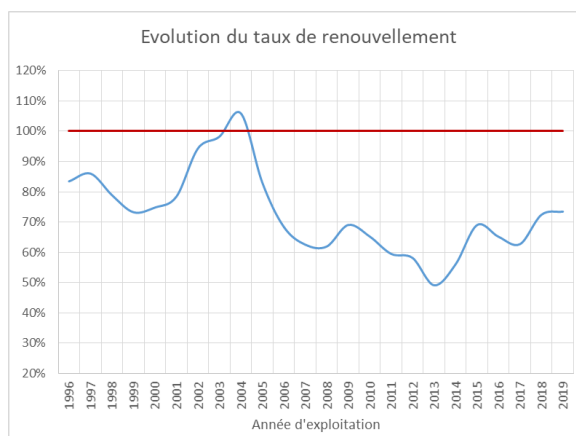
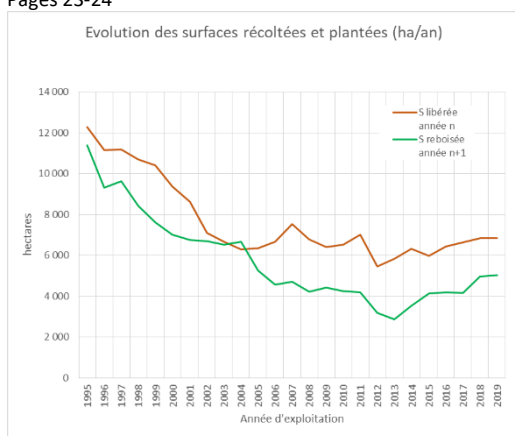
Les graphiques ci-dessous viennent mettre à jour quelques-uns de ses éléments principaux.

Ils sont basés sur les données disponibles : EAB 2019, vente de plant 2020, export 2020.

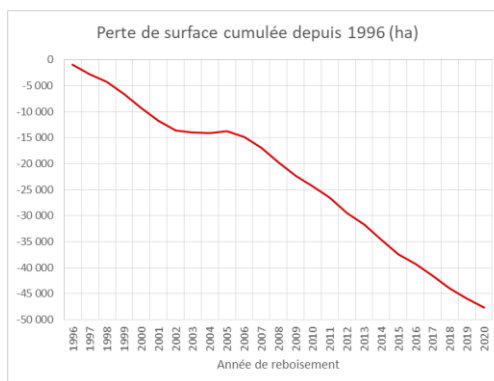
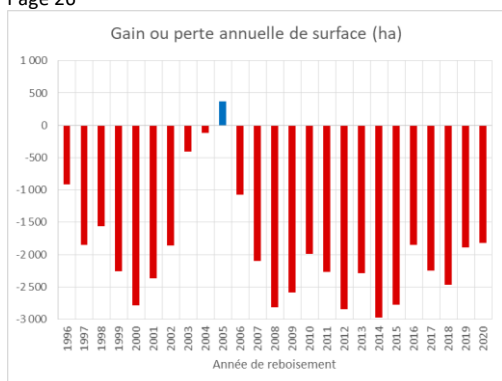
Pages 14 et 15



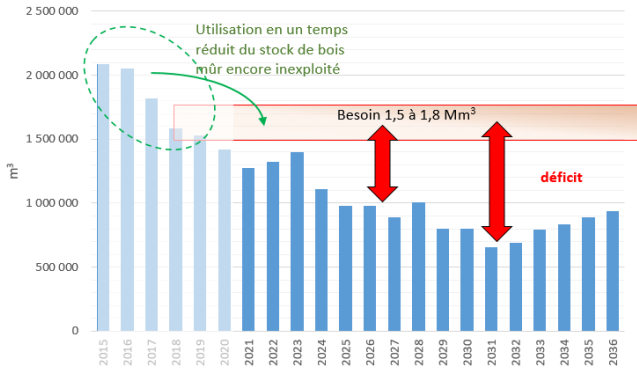
Pages 23-24



Page 26



Evolution du volume disponible potentiel

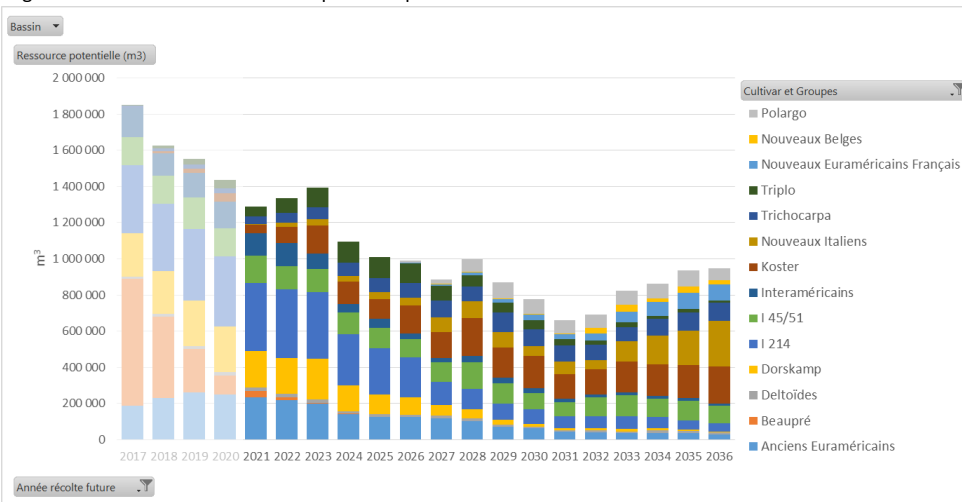


La progression des surfaces plantées annuellement est encourageante, ainsi que celle (plus nuancée) du taux de renouvellement. Elle est issue en partie du marché, mais de nombreuses actions d'encouragement portent des fruits et devraient être accentuées ou étendues.

Des pratiques de récolte anticipée seraient de nature à faire perdurer le déficit.

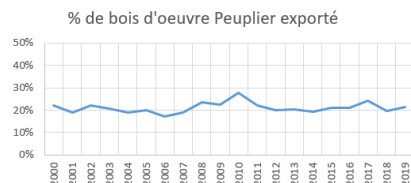
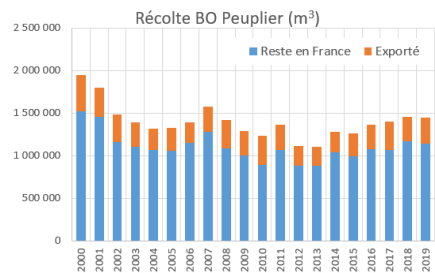
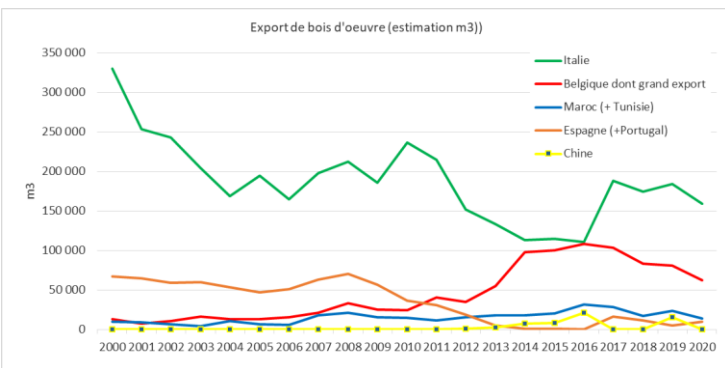
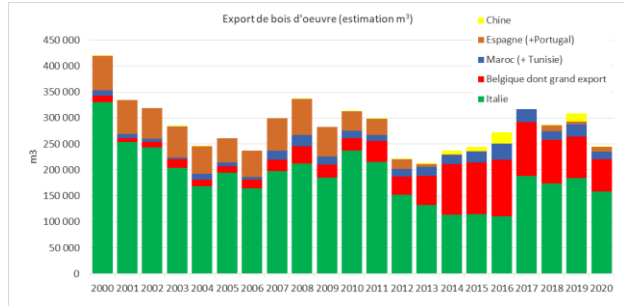
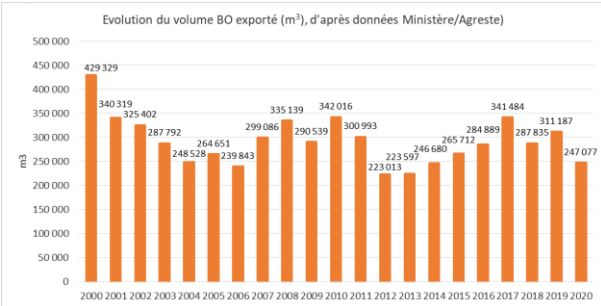
Les caractéristiques du déficit demeurent soumises aux incertitudes sur la surface populicole réellement disponible, sur les évolutions du marché, sur les optimisations au sein des entreprises.

Page 36 – Evolution du volume futur potentiel par cultivar



Certaines appellations de regroupements peuvent être discutables. Inchangées pour le moment, se référer à l'étude pour la liste des cultivars regroupés.

Pages 60-61



(chiffre récolte 2020 non disponible)